Türen
Aufmaßblatt

®holzSpezi

Auftraggeber / Name:

Straße :

PLZ:

Ort:

Telefonnummer:

Mail:

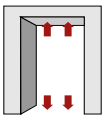

Fertige Höhe an unterschiedlichen Stellen messen, bei unterschiedlichen Maßen das kleinste Annehmen. Fußbodenaufbau z.B. Parkett, Teppichboden ect. mitberücksichtigen

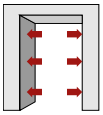

Fertige Wandöffnung an unterschiedlichen Stellen messen, das kleinste Maß annehmen.

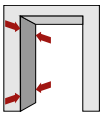

Wandstärke messen an der breitesten Stelle (bitte Putz, Fliesen und Lot der Wand beachten)
Tipp: Wir empfehlen, die vorhandene Zarge vorher zu entfernen oder eine Wandmesskluppe einzusetzen.

Tür DIN links

Tür DIN rechts

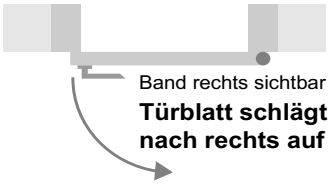

Wandstärke	80	100	120	140	160	180	200	220	240	260	270	290	310	330
Wandstärke min.	78	98	118	138	158	178	198	218	238	258	268	288	308	328
Wandstärke max.	97	117	137	157	177	197	217	237	257	277	287	307	327	347

Pos.	Raum	Menge	Türmodell	Höhe	Breite	Wandstärke	DIN L	DIN R	Lichtausschnitt	9010	9016	Bemerkung
							☐	☐	☐	☐	☐	
							☐	☐	☐	☐	☐	
							☐	☐	☐	☐	☐	
							☐	☐	☐	☐	☐	
							☐	☐	☐	☐	☐	
							☐	☐	☐	☐	☐	
							☐	☐	☐	☐	☐	
							☐	☐	☐	☐	☐	
							☐	☐	☐	☐	☐	
							☐	☐	☐	☐	☐	
							☐	☐	☐	☐	☐	
							☐	☐	☐	☐	☐	
							☐	☐	☐	☐	☐	
							☐	☐	☐	☐	☐	
							☐	☐	☐	☐	☐	
							☐	☐	☐	☐	☐	
							☐	☐	☐	☐	☐	
							☐	☐	☐	☐	☐	
							☐	☐	☐	☐	☐	
							☐	☐	☐	☐	☐	
							☐	☐	☐	☐	☐	
							☐	☐	☐	☐	☐	
							☐	☐	☐	☐	☐	
							☐	☐	☐	☐	☐	